

Color Fresh Masks

10 NEUE TÖNUNGSMASKEN,

DIE SICH **OHNE HAARSCHÄDIGUNG AM HAAR** ANLAGERN, ZUM AUFFRISCHEN ODER ZUR VERÄNDERUNG DER HAARFARBE **ZUHAUSE**.

natürlich



NATURAL – 7 NATÜRLICHE NUANCEN

- Blond- bis Rottöne für natürliche Akzente
- sichtbar mehr Farbe und Glanz
- angenehmer Duft

Blond- bis Rottöne revitalisieren und auffrischen, für natürliche Akzente mit angenehmen Duft.

Mit **AVOCADOÖL** und **APRIKOSENKERNÖL**

intensiv

EXPRESSIVE – 3 LEBENDIGE NUANCEN FÜR SICHTBARE FARBTRANSFORMATION

- intensive, lebendige Farbergebnisse
- farbechtes Auswaschverhalten
- ohne Parfum

Bekenne Farbe mit diesen expressiven Masken.

Mit **ARGANÖL**



NÜTZLICHE TIPPS

TIPPS

ZUR ANWENDUNG


Altes T-Shirt tragen, das ruhig ein paar Farbspritzer abbekommen darf, da die Masken während der Einwirkzeit abfärben können. Manche Masken sehen dunkler aus als das tatsächliche Farbergebnis, also keine Angst!



1 Haar shampooonieren und mit einem Handtuch trocknen.



2 Handschuhe tragen, um Hände und Nägel vor Anfärbung zu schützen.



3 Partienweise die Color Fresh Mask großzügig auftragen, durchkämmen und bis zu 10 Minuten einwirken lassen.



4 Gut ausspülen, stylen und fertig – kein Conditioner nötig!

GELBSTICH MATTIEREN:

- Zuerst auf gelbe/goldene Bereiche auftragen
- Zuletzt auf die hellsten Bereiche auftragen und durchkämmen
- Je heller und poröser das Haar, desto deutlicher die Nuancierung

AUFFRISCHEN:

- Großzügig auf Längen und Spitzen auftragen
- Durchkämmen für gleichmäßiges Ergebnis

TRANSFORMATION VON PASTELL ZU FARBINTENSIV

- In kleinen Partien arbeiten
- Jeweils großzügig auftragen und durchkämmen
- Für mehr Intensität bis zu 20 Minuten einwirken lassen



Bei mittlerer Haarlänge und Struktur etwa 40 g verwenden (wie eine kleine Kugel Eiscreme).

DAS KOMPLETTE SORTIMENT ERKUNDEN

Die Color Fresh Masks eignen sich für dezente bis auffällige Transformationen. Das Ergebnis kann variieren, je nach Nuance, Ausgangsfarbtön und Porosität des Haars. Hier eine Anleitung, um jedem Kunden die passende Maske zu empfehlen.





Ideal bei voraufgehelltem Haar und helleren Farbtönen, um ein Platinblond zu erhalten, ohne den Ton extrem zu ändern.

Ideal für Farbtiefe 8/ und heller.
Ideal zum Auffrischen folgender Nuancen: /81, /8

VORHER



NACHHER



WIR EMPFEHLEN DIE NUANCE
AB TONTIEFE 8/ UND HELLER



WIR EMPFEHLEN DIE NUANCE
AB TONTIEFE 8/ UND HELLER



Ideal bei voraufgehellten und helleren Farbtönen. Lilac Frost mattiert, wirkt so einem ungewollten Gelbstich entgegen und kreiert ein kühles Beige-Blond.

Ideal für Farbtiefe 8/ und heller.
Ideal zum Auffrischen folgender Nuancen: /69, /96, /16



Revitalisierung von blondem Haar und Strähnen mit eleganten Goldtönen.

Ideal für Farbtiefe 7/ und heller.
Ideal zum Auffrischen folgender Nuancen: /03, /3, /7, /31, /38

Tipp: Für dunklere, sattere Schattierungen **Caramel Glaze** verwenden.

Hinweis: Diese Maske sieht dunkler aus als das Endergebnis.



WIR EMPFEHLEN DIE NUANCE
AB TONTIEFE 7/ UND HELLER



WIR EMPFEHLEN DIE NUANCE
AB TONTIEFE 6/ UND HELLER



Auch als Auffrischung von mittelblonden
und braunen Illuminage/Balayage Styles
mit Karamell-Schimmer.

Ideal für Farbtiefe 6/ und heller.
**Ideal zum Auffrischen folgender
Nuancen: /35, /7, /73**



Auffrischung von braunem Haar mit
elegantem, üppigem Schokoladenton.

Ideal für Farbtiefe 7/ und heller.
**Ideal zum Auffrischen folgender
Nuancen: /7, /75, /76, /77**



WIR EMPFEHLEN DIE NUANCE
AB TONTIEFE 4/ UND HELLER

VORHER

NACHHER



WIR EMPFEHLEN DIE NUANCE
AB TONTIEFE 5/ UND HELLER



rose
blaze





Schafft tiefe Rosétöne auf mittelblondem
und voraufgehelltem Haar. Je heller das
Haar, desto leuchtender das Rosé.

Ideal für Farbtiefe 5/ und heller.

Ideal zum Auffrischen folgender Nuancen:
/5, /65, /75

VORHER

NACHHER



WIR EMPFEHLEN DIE NUANCE
AB TONTIEFE 5/ UND HELLER



copper
glow

Auffrischen von lebendigen
Kupfertönen.

Ideal für Farbtiefe 5/ und heller.
Je heller das Haar, desto
leuchtender das Ergebnis.

**Ideal zum Auffrischen folgender
Nuancen:** /43, /34, /47

ZEIGE




STOLZ DIE AUFFÄLLIGE FARBTRANSFORMATION



Transformation bei blondem Haar
oder Auffrischen von Color Fresh
CREATE Next Red.

VORHER

NACHHER



WIR EMPFEHLEN DIE NUANCE
AB TONTIEFE 5/ UND HELLER

VORHER

NACHHER



WIR EMPFEHLEN DIE NUANCE
AB TONTIEFE 5/ UND HELLER



Transformation bei voraufgehelltem
Haar oder Auffrischen von Color Fresh
CREATE New Blue.



VORHER

NACHHER



WIR EMPFEHLEN DIE NUANCE
AB TONTIEFE 5/ UND HELLER

Ihr Statement in Fresh Mint.



LIEBEN, FOTOGRAFIEREN, TEILEN.

#WELLABEWEGT
@WELLAPROFDE
#COLORFRESHMASK

www.wella.de

